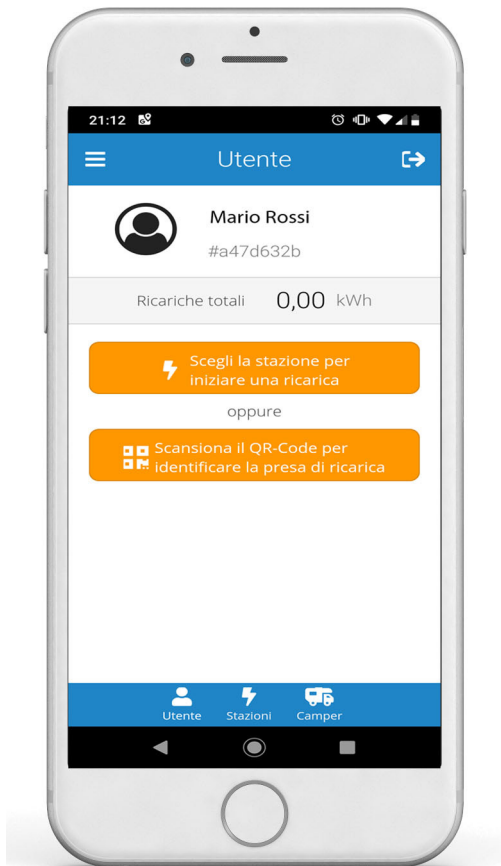




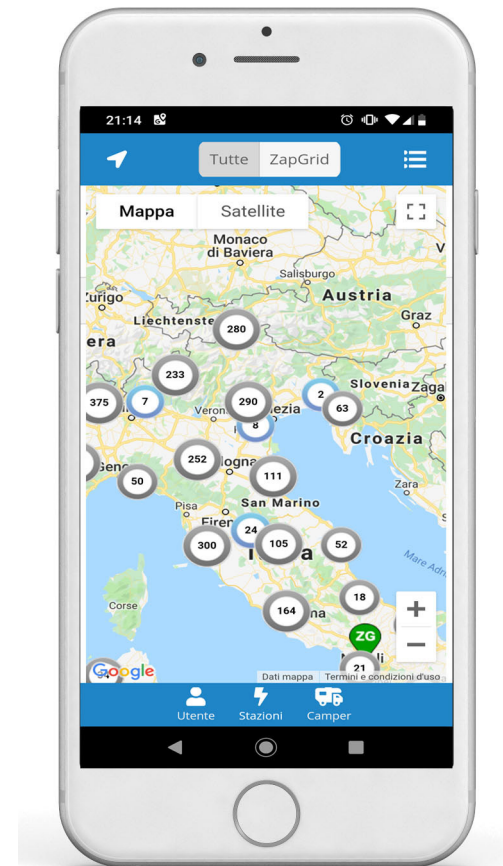
L'APP in DETTAGLIO



1

Ricerca punto di ricarica

Dopo aver effettuato la registrazione, dalla home è possibile scegliere una stazione dalla mappa, oppure scansionare il QR code di una colonnina se si è già davanti ad una postazione di ricarica.

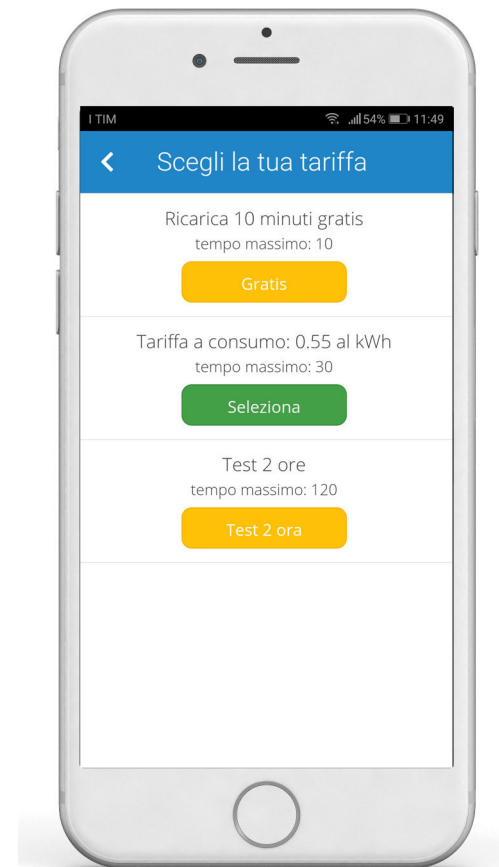


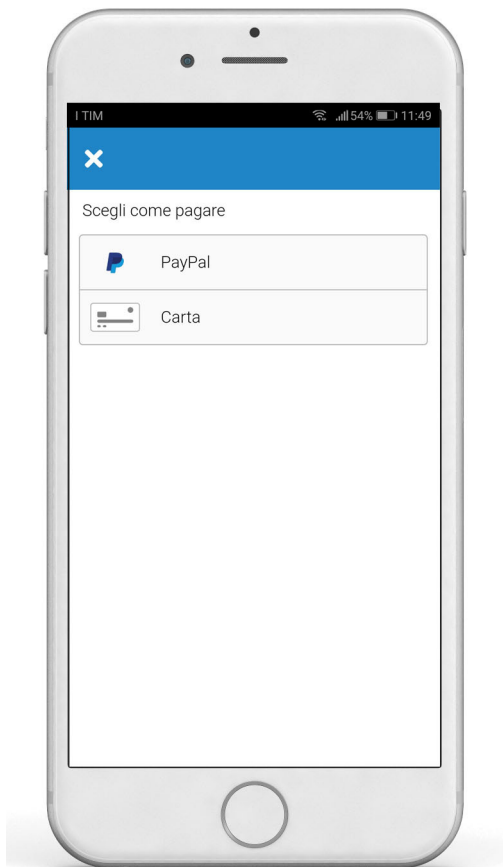


2

Connessione

Una volta individuata la postazione da utilizzare, si visualizzano le informazioni relative alle prese: tipologia di presa, disponibile oppure già occupata, kW, tempo e costo di utilizzo.





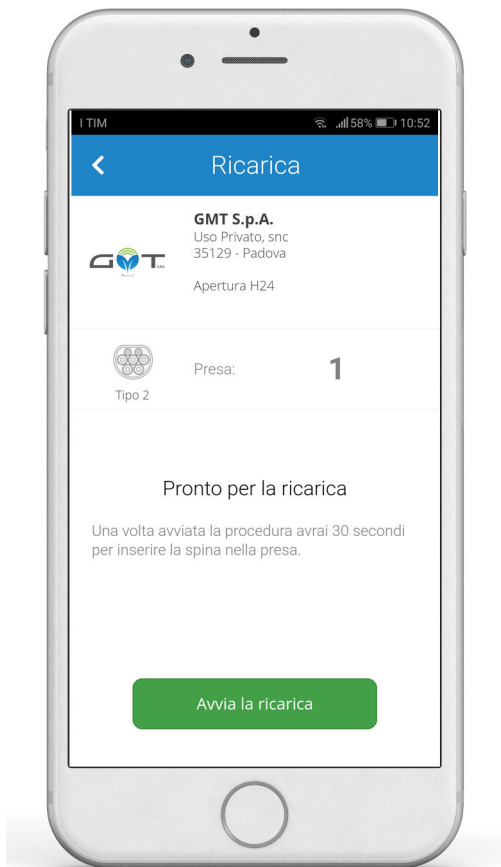
3 (OPZIONALE) Autorizzazione al pagamento

Una volta selezionato il punto di ricarica, vedrai se sono disponibili opzioni di ricarica gratuita o a pagamento.

Se scegli di utilizzare una ricarica gratuita non ti verrà addebitato nulla.

Se invece stai per effettuare una ricarica a pagamento, avrai la possibilità di pagare il servizio di ricarica direttamente dall'applicazione tramite carta di credito o PayPal.



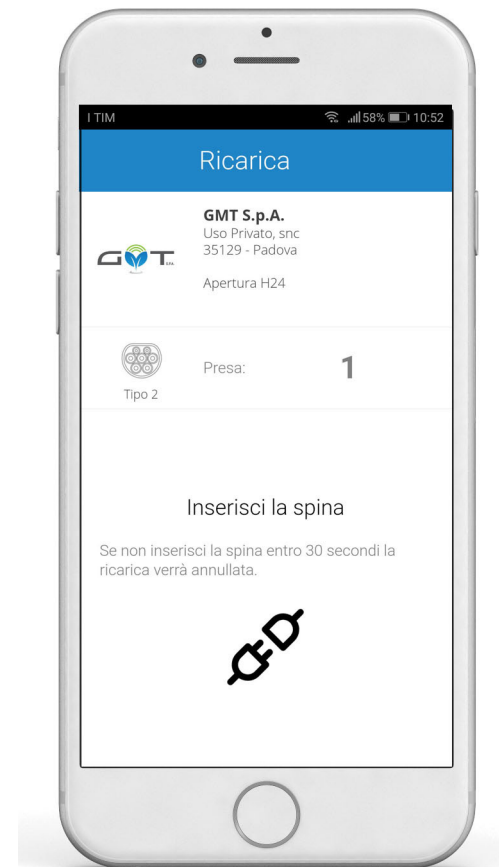


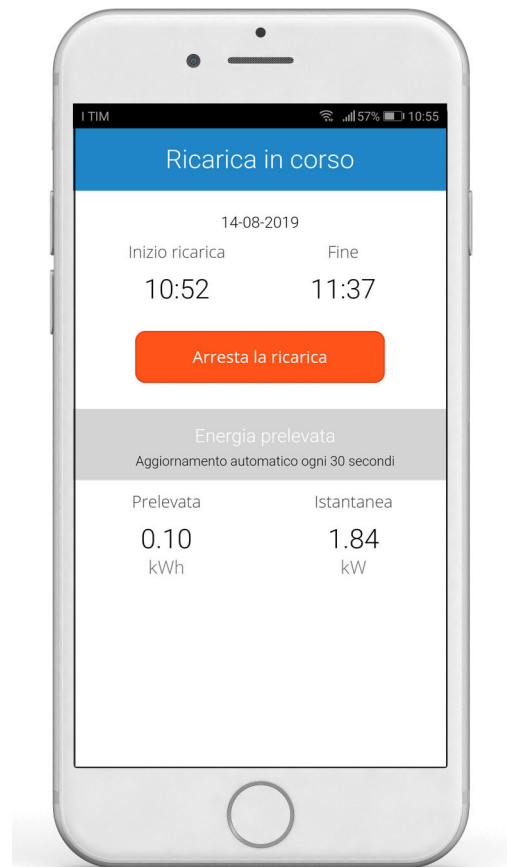
4

Inizia la ricarica

La procedura guidata ti assisterà in ogni passaggio:

- sblocco iniziale
- scelta del tempo/costo di ricarica
- avvio della ricarica
- rilascio finale della presa
- interruzione anticipata della ricarica in caso di necessità)





5

Ricarica in corso

La ricarica è iniziata. Adesso puoi lasciare il tuo mezzo e andare a fare la spesa, a lavoro, a fare un giro...

Sempre tramite l'app potrai monitorare quanta energia stai prelevando, gli orari della ricarica (utili per le ricariche a tempo) e potrai anche vedere se la tua auto è completamente carica (in quel caso l'energia smette di essere erogata anche se non effettui l'interruzione del servizio di ricarica).



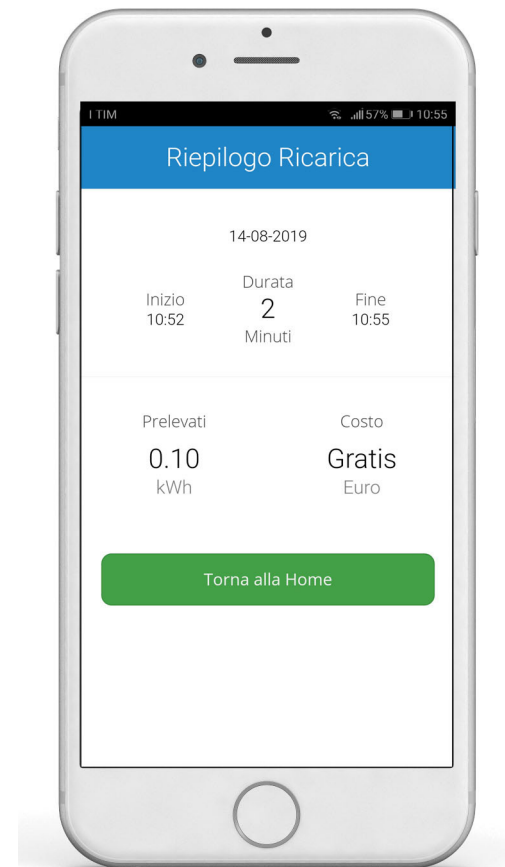


6

Termine ricarica

Quando la ricarica termina, sempre tramite l'app avviene la procedura di sblocco.

Alla fine potrai controllare tutti i dati relativi alla ricarica appena effettuata in una comoda schermata di riepilogo. L'app tiene anche uno storico delle ricariche effettuate.



WEB APP

Le informazioni riepilogative sulle ricariche effettuate con i dettagli su luoghi, costi, tempi di ricarica e quantità di energia prelevata sono visualizzabili dall'utente nella sua WebApp utenti:

